

ANEJO Nº 10 GESTIÓN DE RESIDUOS

ÍNDICE

1.- INTRODUCCIÓN Y OBJETO

1.1.- GESTIÓN DE RESIDUOS

1.2.1.- Marco legislativo

2.- IDENTIFICACIÓN DEL RESIDUO Y ESTIMACIÓN DE CANTIDAD

3.- MEDIDAS PARA LA PREVENCIÓN DE RESIDUOS

3.1.- GESTIÓN EN LA PREPARACIÓN DE RESIDUOS EN LA OBRA

3.2.- SEGREGACIÓN EN ORIGEN

3.3.- RECICLADO Y RECUPERACIÓN

3.4.- RECEPCIÓN Y MANIPULACIÓN DE MATERIALES EN LA OBRA

3.5.- ALMACENAMIENTO DE RCD EN LUGAR DE PRODUCCIÓN

3.6.- ALMACENAMIENTO DE RESTANTES MATERIALES EN OBRA

3.7.- CONTROL DE SUELOS POTENCIALMENTE CONTAMINADOS

4.- OPERACIONES DE REUTILIZACIÓN, VALORACIÓN O ELIMINACIÓN

5.- MEDIDAS PARA LA SEPARACIÓN DEL RESIDUO

5.1.- EQUIPO PARA GARANTIZAR LA SEGREGACIÓN DE LOS RESIDUOS EN OBRA

5.2.- MEDIDAS ESPECÍFICAS PARA LA SEPARACIÓN DEL RESIDUO

- 5.2.1.- Plan de gestión de residuos (PGR)
- 5.2.1.- Sistema de segregación de residuos inertes y no peligrosos
- 5.2.1.- Sistema de segregación de residuos peligrosos
- 5.2.1.- Acopio y gestión de R.S.U.
- 5.2.1.- Gestión de Residuos inertes de construcción y demolición
- 5.2.1.- Comprobación del estado de limpieza al final de la obra
- 5.2.1.- Productos químicos
- 5.2.1.- Fracciones de hormigón
- 5.2.1.- Fracciones de ladrillos, tejas, cerámicos
- 5.2.1.- Fracciones de metal
- 5.2.1.- Fracciones de madera
- 5.2.1.- Fracciones de plástico
- 5.2.1.- Fracciones de papel y cartón
- 5.2.1.- Fugas en los depósitos de almacenamiento y accidentes durante el transporte a vertedero

6.- PLANO DE SITUACIÓN Y DESCRIPCIÓN DE LAS INSTALACIONES

7.- PLIEGO DE PRESCRIPCIONES

7.1.- DEFINICIONES

- 7.2.- ALMACENAMIENTO DE LOS RESIDUOS DE CONSTRUCCIÓN Y DEMOLICIÓN DENTRO DE LA OBRA
- 7.3.- MANEJO DE LOS RESIDUOS DE CONSTRUCCIÓN Y DEMOLICIÓN DENTRO DE LA OBRA
- 7.4.- OTRAS OPERACIONES DE GESTIÓN DE LOS RESIDUOS DE CONSTRUCCIÓN Y DEMOLICIÓN DENTRO DE LA OBRA

8.- INVENTARIO DE RESIDUOS PELIGROSOS

9.- VALORACIÓN DEL COSTE DE LA GESTIÓN DE RESIDUOS

1.- INTRODUCCIÓN Y OBJETO

1.1.- Gestión de residuos

El Real Decreto 105/2008, de 1 de febrero, por el que se regula la producción y gestión de los residuos de construcción y demolición establece el régimen de control de la producción, posesión y gestión de residuos generados en las actividades de demolición y de construcción, determinando las obligaciones y responsabilidades que conciernen a los agentes implicados, que son, básicamente, los titulares de la licencia de obra o del bien inmueble objeto de la misma, los promotores a los que se denomina productores de residuos de construcción y demolición, la persona física o jurídica que ejecuta la obra de construcción o demolición, es decir constructor o contratista, subcontratistas o trabajadores autónomos, a quienes se denomina como "poseedores de residuos de construcción y demolición" y, cuando éstos últimos solo efectúen operaciones de recogida, almacenamiento, transferencia o transporte, habrán de intervenir los denominados gestores de valorización o de eliminación.

Afecta a los trabajos de construcción, rehabilitación, reforma o demolición de bienes inmuebles y entre éstos a las edificaciones, excavaciones, inyecciones y urbanizaciones, carreteras, puertos, aeropuertos, ferrocarriles, canales, presas, instalaciones deportivas o de ocio y otros análogos de ingeniería civil.

De acuerdo con el Real Decreto 105/2008, se presenta el presente estudio de gestión de residuos de construcción y demolición, con el siguiente contenido:

- Identificación de los residuos codificados según la lista europea de residuos (Orden MAM/304/2002) y estimación de la cantidad de residuos que se generarán, en Tn y m3.
- Medidas para la prevención de residuos en la obra objeto de proyecto
- Operaciones de reutilización, valorización o eliminación
- Medidas de separación de residuos en obra
- Planos de instalaciones previstas para el almacenamiento, manejo, separación y/o otras operaciones de gestión.
- Prescripciones del pliego de prescripciones técnicas particulares, en relación al almacenamiento, manejo, separación y/o otras operaciones de gestión.
- Valoración del coste previsto de la gestión de los residuos que formará parte del presupuesto en un capítulo independiente.
- Listado de Gestores de Residuos No Peligrosos del Territorio Histórico de Gipuzkoa

El Real Decreto aprobado, que tiene carácter básico, regula en su articulado, entre otras cuestiones, las obligaciones que corresponden a todas las personas físicas o jurídicas que participan en la gestión de residuos de construcción y demolición además de las actuaciones que, en aras a garantizar los objetivos de la norma, deben llevar a cabo las administraciones públicas competentes.

En este sentido el Real Decreto 105/2008, de 1 de febrero, establece que determinados aspectos de la materia deben ser regulados por la legislación específica que se apruebe por las Comunidades Autónomas con es en este caso la Comunidad Autónoma del País Vasco, que mediante el Decreto 112/2012, de 26 de junio, se regula la producción y gestión de los residuos de construcción y demolición de dicha comunidad.

Así ocurre, por ejemplo, con la posibilidad de exigir la constitución de una fianza que permita garantizar el cumplimiento de las obligaciones que impone la norma o la regulación de las actividades de valorización y eliminación de los residuos de construcción y demolición.

1.2.1.- Marco legislativo

El presente estudio se ha realizado tomando como referencia la legislación vigente referente a residuos:

Normativa comunitaria:

- Directiva 75/442/CEE, de 15 de julio de 1975, sobre residuos y sus modificaciones posteriores mediante la Directiva 91/156/CEE.
- Directiva 94/62/CE del Parlamento Europeo y del Consejo, de 20 de diciembre de 1994, relativa a los envases y residuos de envases.
- Resolución del Consejo de 24 de febrero de 1997 sobre una estrategia comunitaria de gestión de residuos.
- Directiva 1999/31/CE, de 26 de abril de 1999, relativa al vertido de residuos.
- Decisión 2000/532/CEE, de la Comisión de 3 de mayo de 20021 por la que se aprueba la Lista Europea de Residuos.

Normativa estatal:

- Real Decreto 105/2008, de 1 de febrero, por el que se regula la producción y gestión de los residuos de construcción y demolición (BOE nº. 38, de 13/02/08)
- Ley 10/1998, de 21 de abril, de residuos modificada por la Ley 62/2003
- Ley 11/1997, de 24 de abril, de envases y residuos de envases
- Real Decreto 1481/2001 de 27 de diciembre, por el que se regula la eliminación de residuos mediante depósito en vertedero.
- Plan Nacional de Residuos de Construcción y Demolición 2001-2006, 12 de julio de 2001.
- Resolución de 14 de junio de 2001, de la Secretaría General de Medio Ambiente, por la que se dispone la publicación del Acuerdo de Consejo de Ministros, de 1 de junio de 2001, por el que se aprueba el Plan Nacional de Residuos de Construcción y Demolición 2001-2006.
- Real decreto 782/1998, de 30 de abril, por el cual se aprueba el Reglamento para el desarrollo y ejecución de la Ley 11/1997, de 24 de abril, de envases y residuos de envases Real decreto 952/1997, de 20 de junio, por el cual se modifica el Reglamento para la ejecución de la Ley 20/1986, de 14 de mayo, básica de residuos tóxicos y peligrosos, aprobado mediante el Real decreto 833/1988, de 20 de julio.
- Real decreto 363/95, de 10 de marzo, por el cual se aprueba el Reglamento sobre notificación de sustancias nuevas y clasificación, envasado y etiquetado de sustancias peligrosas

¹ Posteriormente modificada por Decisiones de la Comisión 2001/118/CE de 16 de enero y 2001/119/CE de 22 de enero y por la Decisión del Consejo 2001/573/CE de 23 de julio. Sustituye a la Decisión 94/3/CE de la Comisión que establecía una lista de residuos de conformidad con la letra a) del artículo 1 de la Directiva 75/442/CEE del Consejo relativa a Residuos, y a la Decisión 94/904/CE del Consejo, que establecía una lista de residuos peligrosos en virtud del apartado 4 del artículo 1 de la Directiva 91/689/CEE del Consejo relativa a los residuos peligrosos.

- Real decreto 1078/1993, de 2 de julio, por el cual se aprueba el Reglamento sobre clasificación, envasado y etiquetado de preparados peligrosos.

Normativa autonómica:

- Plan de Prevención y Gestión de Residuos No Peligrosos de la Comunidad Autónoma del País Vasco 2008-2011.
- Decreto 112/2012, de 1 de febrero, por el que se regula la producción y gestión de los residuos de construcción y demolición establece el régimen de control de la producción, posesión y gestión de residuos generados en las actividades de demolición y de construcción.
- Decreto 49/2009, de 24 de febrero, por el que se regula la eliminación de residuos mediante depósitos en vertedero y la ejecución de los rellenos, modificada por el Decreto 112/2012.

2.- IDENTIFICACIÓN DEL RESIDUO Y ESTIMACIÓN DE CANTIDAD

En el presente Proyecto se supone un volumen estimado de la cantidad, expresada en metros cúbicos y toneladas, de los residuos y materiales de construcción y demolición que se generarán en la obra, codificados con arreglo a la lista europea de residuos publicada por Orden MAM/304/2002, de 8 de febrero, por la que se publican las operaciones de valorización y eliminación de residuos y la lista europea de residuos, o norma que lo sustituya. A continuación, se muestra un listado de los **Residuos de la construcción y demolición**:

CÓDIGO LER	NOMBRE DEL RESIDUO	SUPERFICIE (m ²)	VOLUMEN (m ³)	DENSIDAD (t/m ³)	PESO (t)
15 01	ENVASES (INCLUIDOS LOS RESIDUOS DE ENVASES DE LA RECOGIDA SELECTIVA MUNICIPAL)				
15 01 01	Envases de papel y cartón				
17 01	HORMIGÓN, LADRILLOS, TEJAS Y MATERIALES CERÁMICOS				
17 01 01	Hormigón		97,61	2,4	234,28
17 01 02	Ladrillos perforados				
17 01 03	Tejas y materiales cerámicos				
17 01 06	Mezclas, o fracciones separadas, de hormigón, ladrillos, tejas y materiales cerámicos, que contienen sustancias peligrosas				
17 01 07	Mezclas de hormigón, ladrillos, tejas y materiales cerámicos distintas de las especificadas en el código 17 01 06		55,30	2,0	110,61
17 02	MADERA, VIDRIO Y PLÁSTICO				
17 02 01	Madera		302,00	0,45	135,90
17 02 02	Vidrio				
17 02 03	Plástico.		0,04	0,9	0,04
17 02 04	Vidrio, plástico y madera que contienen sustancias peligrosas o están contaminados por ellas				
17 03	MEZCLAS BITUMINOSAS, ALQUITRÁN DE HULLA Y OTROS PRODUCTOS ALQUITRANADOS				
17 03 01	Mezclas bituminosas que contienen alquitrán de hulla				
17 03 02	Mezclas bituminosas distintas de las especificadas en el código 17 03 01		99,60	2,45	244,03
17 03 03	Alquitrán de hulla y productos alquitranados				
17 04	METALES (incluidas sus aleaciones)				
17 04 01	Cobre, bronce, latón				
17 04 02	Aluminio				
17 04 03	Plomo				
17 04 04	Zinc				
17 04 05	Hierro y acero. Cubierta y fachada				
17 04 06	Estaño				
17 04 07	Metales mezclados		0,045	7,8	0,35

CÓDIGO LER	NOMBRE DEL RESIDUO	SUPERFICIE (m ²)	VOLUMEN (m ³)	DENSIDAD (t/m ³)	PESO (t)
17 04	METALES (incluidas sus aleaciones)				
17 04 09	Residuos metálicos contaminados con sustancias peligrosas				
17 04 10	Cables que contienen hidrocarburos, alquitrán de hulla y otras sustancias peligrosas				
17 04 11	Cables distintos de los especificados en el código 17 04 10				
17 05	TIERRA (incluida la excavada de zonas contaminadas), piedras y lodos de drenaje				
17 05 03	Tierra y piedras que contienen sustancias peligrosas				
17 05 04	Tierra y piedras distintas de las especificadas en el código 17 05 03		2.376,19	1,8	4.277,15
17 05 05	Lodos de drenaje que contienen sustancias peligrosas				
17 05 06	Lodos de drenaje distintos de los especificados en el código 17 05 05				
17 05 07	Balasto de vías férreas que contienen sustancias peligrosas				
17 05 08	Balasto de vías férreas distinto del especificado en el código 17 05 07				
17 06	MATERIALES DE AISLAMIENTO Y MATERIALES DE CONSTRUCCIÓN QUE CONTIENEN AMIANTO				
17 06 01	Materiales de aislamiento que contienen amianto				
17 06 03	Otros materiales de aislamiento que consisten en, o contienen, sustancias peligrosas				
17 06 04	Materiales de aislamiento distintos de los especificados en los códigos 17 06 01 y 17 06 03				
17 06 05	Materiales de construcción que contienen amianto		1,98	1,2	2,37
17 08	MATERIALES DE CONSTRUCCIÓN A PARTIR DE YESO				
17 08 01	Materiales de construcción a partir de yeso contaminados con sustancias peligrosas				
17 08 02	Materiales de construcción a partir de yeso distintos de los especificados en el código 17 08 01				
17 09	OTROS RESIDUOS DE CONSTRUCCIÓN Y DEMOLICIÓN				
17 09 01	Residuos de construcción y demolición que contienen mercurio				
17 09 02	Residuos de construcción y demolición que contienen PCB [por ejemplo, sellantes que contienen PCB, revestimientos de suelo a partir de resinas que contienen PCB, acristalamientos dobles que contienen PCB, condensadores que contienen PCB]				

17 09 03	Otros residuos de construcción y demolición [incluidos los residuos mezclados] que contienen sustancias peligrosas				
17 09 04	Residuos mezclados de construcción y demolición distintos de los especificados en los códigos 17 09 01, 17 09 02 y 17 09 03				

Para la estimación de la cantidad de residuos se han considerado los siguientes criterios:

- **17 01 01 Hormigón:** En este caso se corresponden con la medición de las unidades 01.01 Demolición de acera (229 m²) y 01.02 Demolición de Bordillo, cunetas y contracintas (308 ml)
- **17 03 02 Mezclas bituminosas:** Se corresponden con la medición de las unidades 01.03 Demolición de firme existente (96,50 m³) más la unidad 01.04 Fresado firme mezcla bituminosa (64 m²).
- **17.04.07 Metales mezclados.** Se corresponden con las unidades de 01.05 Retirada de barandilla, 35 ml de barandilla metálica que pueden ir a vertedero y las retiradas de las señales.
- **17 05 04 Tierra y piedras distintas de las especificadas en el código 17 05 03:** En este caso, se corresponden con la medición de la excavación correspondiente a la unidad 02.01 excavación a cielo abierto todo tipo de terreno (748 m³) y más las mediciones de las excavaciones de las zanjas de las infraestructuras (saneamiento, abastecimiento, telecomunicaciones, gas, energía y alumbrado). Se ha tenido en cuenta el relleno de la propia excavación que se puede utilizar en las zanjas.
- **17 06 05 Materiales de construcción que contienen amianto.** Se corresponden con la medición de desmontajes de las cubiertas de los anexos que son de fibrocemento de la unidad 01 09 Demolición de anexos con fibrocemento.
- **17 01 07 Mezclas distintas de las especificadas en 17.01.06.** Se corresponden con la medición 01.08 Demolición de los anexos.
- Para el resto de residuos se ha estimado según los ratios establecidos en el D 112/2012.

LISTADO DE POSIBLES RESIDUOS PELIGROSOS QUE SE PREVÉ GENERAR EN LA OBRA:

- Sprays
- Envases de pintura, disolventes, etc.

3.- MEDIDAS PARA LA PREVENCIÓN DE RESIDUOS

3.1.- Gestión en la preparación de residuos en la obra

Se trata de implantar sistemas adecuados que garanticen la correcta manipulación de las materias primas y los productos, para que no se conviertan en residuos, es decir para minimizar el volumen de residuos generados.

Para ello es importante el análisis frecuente de los diferentes residuos que se generan para poder determinar con precisión sus características, conocer las posibilidades de reciclaje o recuperación, y definir los procedimientos de gestión idóneos. Es también conveniente la implantación de un registro de los residuos generados, y la habilitación de una zona o zonas de almacenamiento, con el sistema preciso para la recogida de derrames, todo ello según establece la legislación en materia de residuos.

3.2.- Segregación en origen

La mezcla de diferentes tipos de residuos dificulta y encarece cualquier intento de reciclaje o recuperación de los residuos y limita las opciones posteriores de su tratamiento. Por ello se proponen medidas de segregación fundamentalmente encaminadas a la correcta entrega de los residuos peligrosos a gestor autorizado

3.3.- Reciclado y recuperación

Una alternativa óptima de gestión consiste en aprovechar los residuos generados reciclándolos en la misma obra o en otra obra. Esta técnica en la obra reduce los costes de eliminación, reduce las materias primas y proporciona ingresos por la venta de este tipo de residuos. Su eficacia dependerá de la capacidad de segregación de los residuos recuperables de otros residuos del proceso, lo que asegurará que el residuo no esté contaminado y que la concentración del material recuperable sea máxima.

3.4.- Recepción y manipulación de materiales en la obra

En la recepción en obra de los materiales externos se tomarán las siguientes acciones y medidas que tratarán de influir en la protección del medio ambiente:

- Se revisará el estado del material cuando se reciba un pedido, esto evitará problemas de devoluciones y pérdidas por roturas de envases o derrames, materias fuera de especificación, etc.
- Se reutilizarán bidones en usos internos, es más barato que comprar bidones nuevos y además se generan menos residuos.
- Se mantendrán las zonas de transporte limpias, iluminadas y sin obstáculos para evitar derrames accidentales.
- Se mantendrán cerrados los contenedores de materias para evitar derrames en el transporte.
- En caso de fugas se realizarán informes en los que se analicen las causas, al objeto de tomar medidas preventivas.
- Se evitarán y en su defecto se recogerán los derrames de productos químicos y aceites con ayuda de absorbentes en lugar de diluir en agua, a fin de evitar vertidos.

- No se almacenarán sustancias incompatibles entre sí, para ello se exigirá a los productos que dispongan de las fichas de seguridad al objeto de ser consultadas las incompatibilidades. Por ejemplo, el ácido sulfúrico en presencia de amoníaco reacciona vigorosamente desprendiendo una gran cantidad de calor.
- Se establecerá en el Plan de Emergencia o Actuaciones de Emergencia de la obra las actuaciones y las normas de seguridad y cómo actuar en caso de emergencia, además se colocarán en lugar visible. A este fin, cabe recordar que la obra como todo lugar de trabajo deberá disponer (conforme a la LPRL 31/1995) de unas Actuaciones de Emergencia, que deberán reflejarse en el Estudio de Seguridad y posteriormente en el correspondiente Plan de Seguridad.
- Se colocarán sistemas de contención para derrames en tanques de almacenamiento, contenedores, etc., situándolos en áreas cerradas y de acceso restringido.
- Se controlarán constantemente los almacenes de sustancias peligrosas y se colocarán los detectores necesarios, con el objeto de evitar fugas y derrames.

3.5.- Almacenamiento de RCD en lugar de producción

El depósito temporal de estos residuos se podrá efectuar de las formas siguientes, salvo que los Servicios Municipales determinen condiciones específicas:

- Mediante el empleo de sacos industriales, elementos de contención o recipientes flexibles, reciclables, con una capacidad inferior o igual a 1 metro cúbico.
- En contenedores metálicos específicos, ubicados de acuerdo con las ordenanzas municipales.
- Acopiados en la zona de obras, en lugares debidamente señalizados y segregados del resto de los residuos.

3.6.- Almacenamiento de restantes materiales en obra

Se seguirán las especificaciones de almacenamiento, tratamiento y uso de los materiales, siguiendo las instrucciones del proveedor y fabricante, para evitar deterioros en el almacenamiento, en especial cuando se trate de productos químicos o tóxicos.

Los contenedores para el almacenamiento en el lugar de producción y el transporte de los residuos de construcción y demolición deberán estar pintados en colores que destaquen su visibilidad, especialmente durante la noche, y contar con una banda de material reflectante de, al menos, 15 centímetros a lo largo de todo su perímetro. En los mismos deberá figurar, en forma visible y legible, la siguiente información:

- Razón social, CIF y teléfono del titular del contenedor/ envase.
- Número de inscripción en el Registro de Transportistas de Residuos

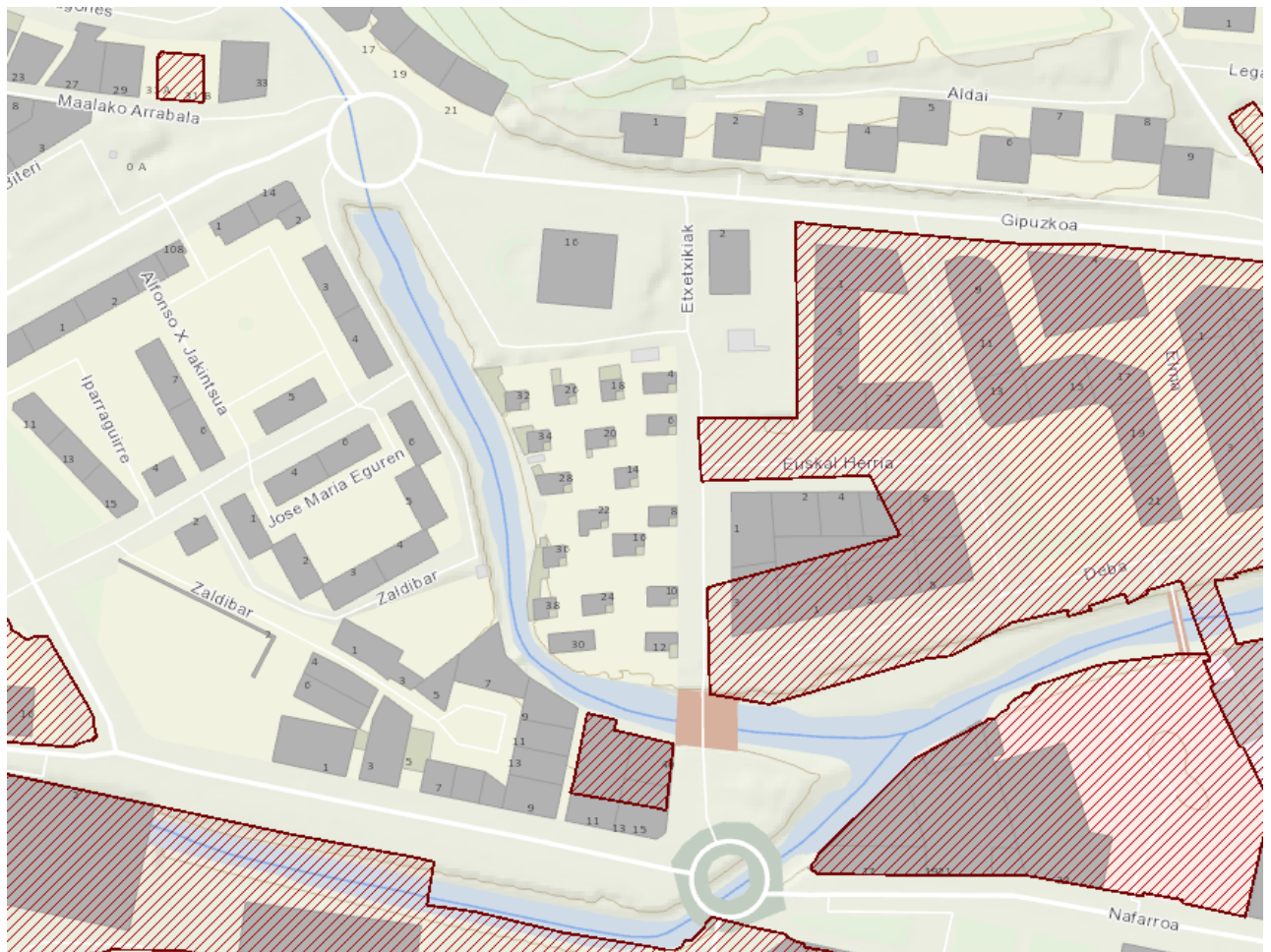
El responsable de la obra a la que presta servicio el contenedor adoptará las medidas necesarias para evitar el depósito de residuos ajenos a la misma. Los contenedores permanecerán cerrados o cubiertos, al menos, fuera del horario de trabajo, para evitar el depósito de residuos ajenos a la obra a la que prestan servicio.

Cuando se utilicen sacos industriales y otros elementos de contención o recipientes, se dotarán de sistemas (adhesivos, placas, etcétera), en los que figurará la información indicada en el apartado anterior.

Los contenedores de productos tóxicos, químicos o en especial de residuos de amianto, deberán estar perfectamente señalizados, identificados y limitado el acceso a los mismos, pudiendo solo acceder el personal especializado o autorizado.

3.7.- Control de suelos potencialmente contaminados

Consultado el inventario de suelos potencialmente contaminados de IHOBE no hay datos que permitan suponer la aparición de residuos tóxicos durante las excavaciones ya que las parcelas con suelos potencialmente contaminados incluidas en dicho inventario no quedan próximas a la zona de obra.



Independientemente, en el movimiento de tierras que se realice en los tramos que afectan a rellenos artificiales o zonas limítrofes, se inspeccionará la naturaleza del material existente. Cuando a raíz de la inspección se sospeche la existencia de residuos industriales, se tomarán muestras al menos a dos profundidades distintas, determinando los siguientes parámetros:

- pH
- Metales
- HCH
- Aceite mineral

- PCB's
- Eox
- Test de ecotoxicidad, incluyendo:
- Inflamabilidad
- Corrosividad
- Reactividad
- Presencia de productos cancerígenos o probablemente cancerígenos y sustancias mutagénicas y teratogénicas.
- Toxicidad DL50 para rata por dosis oral, toxicidad DL50 para rata por contacto
- Bioensayos para CL50 con lixiviados

Si los resultados de la analítica de laboratorio indicaran que se trata de residuos industriales inertes, el Contratista lo pondrá en conocimiento de la Dirección General de Medio Ambiente para su correcta evacuación y/o gestión conforme a la legislación vigente en materia de residuos inertes de origen industrial (Decreto 423/1994, de 2 de noviembre, sobre gestión de residuos inertes e inertizados – BOPV nº 239 -).

Si el análisis de las muestras revelara la existencia de residuos de carácter tóxico y peligroso, el Contratista lo pondrá igualmente en conocimiento de la Dirección General de Medio Ambiente de la Diputación Foral de Gipuzkoa, procediéndose conforme se señala en epígrafes posteriores.

4.- OPERACIONES DE REUTILIZACIÓN, VALORACIÓN O ELIMINACIÓN

Según la legislación de residuos, aquellos residuos para los que existe una técnica de valorización no pueden ser eliminados mediante disposición en vertedero.

A su vez, es obligación del poseedor de los residuos de construcción y demolición entregar dichos residuos a un gestor autorizado, no siendo posible su gestión mediante depósito en contenedores municipales.

Los materiales excedentes de la excavación se utilizarán, a ser posible, en rellenos de obras cercanos, en tanto el material no sufrirá ninguna degradación por el uso previsto en esta obra. En su defecto, será tratado como residuo de construcción, trasladándose al vertedero correspondiente.

Previsión de operaciones de reutilización en la misma obra o en emplazamientos externos

Se marcan las operaciones y el destino previstos inicialmente para los materiales (propia obra o externo):

	OPERACIÓN PREVISTA	DESTINO
X	Reutilización de tierras procedentes de la excavación	Propia obra y externo
	Reutilización de los residuos procedentes de la demolición de pavimentos	Externo
	Reutilización de materiales cerámicos	Externo
	Reutilización de materiales no pétreos: madera, vidrio...	Externo
	Reutilización de materiales metálicos	Externo

Previsión de operaciones de valorización in situ de los residuos generados

Se marcan las operaciones y el destino previstos inicialmente para los materiales (propia obra o externo):

	OPERACIÓN PREVISTA
x	No hay previsión de reutilización en la misma obra o en emplazamientos externos, simplemente serán transportados a gestor autorizado
	Utilización principal como combustible o como otro medio de generar energía
	Recuperación o regeneración de disolventes
	Reciclado o recuperación de sustancias orgánicas que utilizan no disolventes
	Reciclado o recuperación de metales o compuestos metálicos
	Reciclado o recuperación de otras materias orgánicas
	Regeneración de ácidos y bases
	Tratamiento de suelos para una mejora ecológica de los mismos
	Acumulación de residuos para su tratamiento según el Anexo II.B de la Comisión 96/350/CE
	Otros (indicar)

Previsión de operaciones de valorización in situ de los residuos generados

Las empresas de gestión y tratamiento de residuos estarán en todo caso autorizadas por el Gobierno Vasco para la gestión de residuos no peligrosos.

5.- MEDIDAS PARA LA SEPARACIÓN DEL RESIDUO

En base al del Decreto 112/2012, se establece el régimen jurídico de la producción y gestión de los residuos de construcción y demolición en el ámbito de la Comunidad Autónoma del País Vasco con el objetivo de alcanzar los siguientes fines:

- Fomentar, en condiciones ambientalmente seguras, la reutilización de materiales de construcción y demolición.
- Fomentar, por este orden, la prevención, el reciclado y otras formas de valorización de los residuos de construcción y demolición en condiciones ambientalmente seguras.
- Minimizar la eliminación de los residuos de construcción y demolición.
- Asegurar la correcta eliminación de los residuos de construcción y demolición.
- Contribuir al desarrollo de la edificación sostenible sin menoscabo de la calidad y funcionalidad de los edificios.

Para ello los residuos de construcción y demolición procedentes de obra mayor deberán separarse en las siguientes fracciones cuando de forma individualizada para cada una de dichas fracciones, la cantidad prevista de generación para el total de la obra supere las siguientes cantidades, de acuerdo con la codificación de la lista europea de residuos:

CÓDIGO LER	NOMBRE DEL RESIDUO	CANTIDAD	UNIDAD
17 01 01	Hormigón	10	Tn
17 01 02	Ladrillos	10	Tn
17 01 03	Tejas y materiales cerámicos	10	Tn
17 04 xx	Metal	en todos los casos	
17 02 01	Madera	en todos los casos	
17 02 02	Vidrio	0,25	Tn
17 02 03	Plástico	en todos los casos	
20 01 01	Papel y cartón	0,25	Tn
17 08 02	Yeso de falsos techos, molduras y paneles	en todos los casos	

5.1.- Equipo para garantizar la segregación de los residuos en obra

El contratista deberá garantizar:

- Que los trabajos se realizan cumpliendo las medidas que se establecen el Estudio de Gestión de Residuos.

- Que el equipamiento está en condiciones adecuadas y de acuerdo con lo previsto en el Estudio de Gestión de Residuos.
- Que todo el personal que participa en la obra conoce los requisitos del Estudio de Gestión de Residuos.

5.2.- Medidas específicas para la separación del residuo

Las medidas recomendadas en este Estudio de Gestión de Residuos se refieren a:

- Condiciones de segregación de los residuos
- Condiciones de reciclaje
- Condiciones de reducción de los residuos
- Condiciones de garantía de limpieza en el estado final de la obra

Las medidas necesarias para la implementación de cada medida se especifican en su descripción particular.

5.2.1.- Plan de gestión de residuos (PGR)

El objetivo del plan es la recogida, gestión y almacenamiento de forma selectiva y segura, de los residuos y desechos, sólidos o líquidos generados en las obras, para evitar la contaminación de las aguas superficiales o subterráneas, así como de los suelos del lugar. De esta manera se permitirá su traslado a plantas de reciclado o de tratamiento. Esta medida deberá estar incluida en el Plan de Gestión de Residuos (PGR) que deberá presentarse por el contratista, de acuerdo con el Real Decreto 105/2008, de 1 de febrero, por el que se regula la producción y gestión de los residuos de construcción y demolición, antes del inicio de las obras para su aprobación por la Asistencia Ambiental de Obra.

DESCRIPCIÓN DE LA MEDIDA

El contratista deberá redactar un Plan de Gestión de Residuos que desarrolle el Estudio de Gestión de Residuos incluido en este proyecto, de acuerdo con el Real Decreto 105/2008, antes del inicio de las obras para su aprobación por la Asistencia Ambiental de Obra.

En este plan se establecerán las siguientes medidas:

- Sistemas de reducción de producción de residuos
- Sistema de segregación de residuos
- Sistemas de reciclaje
- Comprobación final del estado de limpieza

El plan se apoyará en los siguientes elementos:

- Puntos limpios
- Servicio de recogida
- Formación e información

Puntos limpios

Para la gestión de los residuos sólidos generados durante las obras (maderas, plástico, papel, etc.), se prevé la instalación de un punto limpio, situado en el parque de maquinaria y demás instalaciones auxiliares. Se entiende

por punto limpio aquella zona de almacenamiento temporal de residuos, desechos, aguas sucias o similares. El punto limpio estará diseñado acorde con el objetivo de un almacenamiento selectivo y seguro de materiales sobrantes y aguas residuales.

En el punto limpio se define una zona de influencia y, en su caso, se organiza el correspondiente servicio de recogida con periodicidad suficiente (diario, semanal, ...) y contarán con una señalización propia.

Al final de la vida útil de cada punto limpio o al terminar la ejecución de la obra, se procederá a la restauración de las áreas utilizadas con los criterios establecidos en el apartado correspondiente a la restauración de las zonas de instalaciones.

En el caso de residuos sólidos, el sistema de puntos limpios consiste en un conjunto de contenedores, algunos con capacidad de compactación, distinguibles según el tipo de desecho y contiguos a las áreas más características del proyecto. El correcto funcionamiento de este sistema no descarta una minuciosa limpieza al final de la obra de toda el área afectada, directa o indirectamente, por el presente proyecto.

Contenedores

Los contenedores son seleccionados en función de la clase, tamaño y peso del residuo considerado, las condiciones de aislamiento requeridas y la movilidad prevista del mismo.

En principio se escoge el material de cada contenedor dependiendo de la clase de residuo, el volumen y el peso esperado de los mismos y las condiciones de aislamiento deseables. Probablemente, la mayor parte de los contenedores podrán seleccionarse entre aquellos diseñados para los residuos urbanos.

El correcto funcionamiento del sistema de puntos limpios aconseja la distinción visual de los contenedores según el tipo de residuo. Para ello se colocarán contenedores de distintos colores, de tal modo que colores iguales indiquen residuos de la misma clase.

Una posible distribución de colores es la siguiente:

Tipo de residuo	Color
Metal, plástico y brick	Amarillo
Madera	Marrón
Tóxicos	Rojo
Papel y cartón	Azul
Vidrio	Verde
Restos orgánicos	Blanco

Independientemente del tipo de residuo, el fondo y los laterales de los contenedores serán impermeables, pudiendo ser sin techo (abiertos) o con él (estancos).

Respecto a los residuos peligrosos, es especialmente importante separar y no mezclar éstos, así como a envasarlos y etiquetarlos de forma reglamentaria. Por lo tanto, es necesario agrupar los distintos residuos peligrosos por clases en diferentes contenedores debidamente etiquetados para facilitar su gestión.

Localización de los puntos limpios

El punto limpio, se localizará en las zonas de instalaciones, ya que la actividad fuera de éstas se reducirá a la maquinaria de movimiento de tierras.

El desarrollo de la obra aconsejará la ampliación de contenedores o la retirada de algunos de ellos. Los lixiviados de puntos limpios son recogidos y almacenados en el depósito estanco preparado a tal efecto.

Se señala como orientativa la siguiente distribución de contenedores según su localización:

Parque de maquinaria y residuos de metales. Oficinas, almacén, comedor y vestuarios

Depósito estanco preparado para grasas, aceites y otros derivados del petróleo

Contenedor estanco para recipientes metálicos

Contenedor estanco para embalajes y recipientes plásticos

Contenedor estanco para embalajes de papel y cartón

Contenedor estanco para recipientes de vidrio

Contenedor estanco para restos orgánicos

Zona de construcción de estructuras y obras de fábrica

Contenedor abierto para metales

Contenedor abierto para maderas

Contenedor estanco para embalajes plásticos

Contenedor estanco para embalajes de papel y cartón

Servicio de recogida

Existirá un servicio de recogida periódico y selectivo a cargo de una empresa certificada como Gestor de Residuos autorizado. La determinación del turno de recogida más conveniente dependerá de las condiciones particulares de la obra y del momento de operación, así como de la localización del punto limpio antes descrito. Independientemente del servicio de recogida normal, se prevén los medios y personal necesario para la recogida, almacenamiento, tratamiento y/o transporte a vertedero o localización definitiva, de aquellos materiales sobrantes que, por su peso, tamaño o peligrosidad no estén al alcance del servicio de recogida.

Formación e información

La empresa contratista deberá asegurarse de que todos los que intervienen en la obra conocen sus obligaciones en relación con los residuos; para ésto, se deben dar a conocer las obligaciones y responsabilidades de cada uno de los que intervienen en la gestión de los residuos, mediante la difusión de las normas y las órdenes dictadas por la dirección técnica de la obra.

No obstante, la acción del encargado no debe limitarse solamente a transmitir esa información, sino que además debe velar por el estricto cumplimiento de la misma.

Asimismo, se deberá fomentar en el personal de la obra el interés por reducir el uso de recursos utilizados y los volúmenes de residuos originados; para ello se explicará mediante formación a todos los que intervienen en la obra las ventajas medioambientales de una buena práctica, esto es, una práctica que reduzca los recursos utilizados y los residuos generados, habida cuenta de que la sensibilización es uno de los motores más eficaces para lograr una construcción sostenible.

PUNTOS DE INSPECCIÓN

Antes del inicio de la obra

Comprobación de la validez del PGR (concordancia con el Estudio de Gestión de Residuos del Proyecto, desarrollo de las medidas establecidas, ...)

Durante y tras la ejecución de la medida

Comprobación de la segregación y gestión adecuada de los residuos tanto en el aspecto del estado real de la obra, como en el aspecto de documentos acreditativos de la gestión de los residuos.

Comprobación de la existencia de los medios necesarios para la adecuada gestión de los residuos.

5.2.1.- Sistema de segregación de residuos inertes y no peligrosos

Establecimiento de un sistema de segregación de residuos inertes y no peligrosos en obra, para garantizar un mínimo de segregación, así como de cumplimiento de las obligaciones legales relacionadas con la segregación de los residuos para su gestión. Esta medida deberá estar incluida en el Plan de Gestión de Residuos (PGR) que deberá presentarse por el contratista, de acuerdo con el Real Decreto 105/2008, de 1 de febrero, por el que se regula la producción y gestión de los residuos de construcción y demolición, antes del inicio de las obras para su aprobación por la Asistencia Ambiental de Obra.

DESCRIPCIÓN DE LA MEDIDA

Los residuos generados en la ejecución de la obra deben segregarse adecuadamente para que la gestión de los mismos sea de acuerdo a la legislación; en todo caso deberán segregarse en obra los residuos peligrosos de los no peligrosos.

Para favorecer el cumplimiento de estas prescripciones, se deberá aportar por el contratista a la Asistencia Ambiental de Obra, antes de la emisión del acta de replanteo de la obra, un procedimiento específico de segregación de residuos al que se deberá someter el contratista y todas las partes que participen en la obra.

Este procedimiento deberá establecer la siguiente segregación mínima en las siguientes clases¹:

¹ No se incluye en estas clases ningún residuo manchado o contaminado con residuos o sustancias peligrosas.

CLASE	RESIDUOS
I	Plástico (envoltorios y envases de productos alimentarios), Vidrio (envoltorios y envases de productos alimentarios), Restos orgánicos de comida,
II	Los residuos orgánicos procedentes de desbroces y la vegetación existente en la zona. Otros elementos de madera (por ejemplo, palés de materiales recibidos en obra)
III	Otros residuos inertes de construcción y demolición, tanto si han sido generados en la propia obra, como si están presentes en el ámbito de trabajo.
IIIA	Hormigón
IIIB	Metales
IV	Los residuos derivados de la excavación de materiales sin características de tierra vegetal.
V	Los residuos derivados de la excavación de materiales con características de tierra vegetal.

En todo caso estos residuos deberán segregarse durante su generación, localizando contenedores adecuados para su acopio en diferentes partes de la obra.

En la fase de obras los residuos inertes procedentes de la construcción y demolición deberán separarse en las siguientes fracciones, cuando, de forma individualizada para cada una de dichas fracciones, la cantidad prevista de generación para el total de la obra supere las siguientes cantidades:

CÓDIGO LER	NOMBRE DEL RESIDUO	CANTIDAD	UNIDAD
17 01 01	Hormigón	10	Tn
17 01 02	Ladrillos	10	Tn
17 01 03	Tejas y materiales cerámicos	10	Tn
17 04 xx	Metal	en todos los casos	
17 02 01	Madera	en todos los casos	
17 02 02	Vidrio	0,25	Tn
17 02 03	Plástico	en todos los casos	
20 01 01	Papel y cartón	0,25	Tn
17 08 02	Yeso de falsos techos, molduras y paneles	en todos los casos	

Por otro parte, cabe destacar que, aunque durante la ejecución del proyecto no se generen las cantidades de residuos indicadas anteriormente, es conveniente realizar una segregación selectiva de los residuos generados, así como la adecuada gestión por separado de los mismos.

El contratista deberá establecer en obra los medios necesarios para garantizar la ausencia de mezcla de estos materiales con residuos peligrosos; así como la inaccesibilidad al público de estos depósitos, en caso de que no pueda garantizarse la no-utilización de estos contenedores por parte del público, deberán trasladarse diariamente a gestor autorizado de residuos.

PUNTOS DE INSPECCIÓN

Comprobación de los contenidos del PGR.

5.2.1.- Sistema de segregación de residuos peligrosos

OBJETIVO

Establecimiento de un sistema de segregación de residuos peligrosos en obra, para garantizar un mínimo de segregación, así como de cumplimiento de las obligaciones legales relacionadas con la segregación de los residuos para su gestión. Esta medida deberá estar incluida en el Plan de Gestión de Residuos (PGR) que deberá presentarse por el contratista, de acuerdo con el Real Decreto 105/2008, de 1 de febrero, por el que se regula la producción y gestión de los residuos de construcción y demolición, antes del inicio de las obras para su aprobación por la Asistencia Ambiental de Obra.

DESCRIPCIÓN DE LA MEDIDA

Los residuos generados en la ejecución de la obra deben segregarse adecuadamente para que la gestión de los mismos sea de acuerdo a la legislación. En todo caso, deberán separarse los residuos peligrosos de los no peligrosos.

Los residuos deberán segregarse de acuerdo con un procedimiento específico que deberá aportar, y al que deberá someterse el contratista. Este procedimiento deberá aportarse antes del acta de replanteo de la obra, y deberá aprobarlo la A.T. antes del inicio de la obra. Este procedimiento deberá establecer la segregación de los residuos peligrosos de los siguientes tipos:

- Aceites usados
- Tierras manchadas de combustible o aceites
- Otros materiales impregnados de aceites, hidrocarburos, y otras sustancias peligrosas
- Envases de aceites, combustibles, aditivos para el hormigón, envases de aerosoles...
- Residuos de construcción y demolición contaminados con aceites, o combustibles
- Residuos impregnados con aditivos para el hormigón, cemento, gunita,...
- Tubos fluorescentes agotados
- Pilas

En caso de detectarse en obra algún otro tipo de residuo peligroso, el contratista deberá modificar el citado procedimiento para adecuarlo a la segregación de este nuevo tipo de residuo. El procedimiento se implantará tras la aprobación de la Asistencia Ambiental de Obra.

Para todos estos tipos de residuos deberá obtenerse la aceptación de residuos peligrosos por parte de un gestor autorizado antes de la emisión del acta de replanteo.

La localización de los residuos peligrosos deberá estar sujeta a estricto control, evitando la localización en puntos en que puedan ocasionar riesgo de contaminación, a determinar por la A.T.

Acopio

El acopio de los residuos peligrosos deberá hacerse en zonas especiales para esto: el Punto Limpio, debiendo garantizar la segregación de cada uno de los tipos de residuos para los que se cuenta con aceptación de residuos. No podrá realizarse el acopio en obra de residuos peligrosos durante más de 6 meses, sin que esta circunstancia suponga una limitación para que se disponga de toda la documentación necesaria para acreditar la correcta gestión de residuos peligrosos.

Gestión

En particular los requisitos referentes a la gestión de los residuos peligrosos que se generen en la obra serán:
Disponer de Autorización de productor de residuos peligrosos (más de 10.000 kg.) o realizar la inscripción en el Registro de pequeños productores de residuos peligrosos (menos de 10.000 kg)

Disponer de Documentos de aceptación por parte de una empresa de gestión de residuos peligrosos autorizada, para los diferentes residuos tóxicos y peligrosos generados

Gestionar la retirada de residuos con transportistas autorizados para el transporte de residuos peligrosos y asegurar que dicha retirada se realiza en condiciones adecuadas; entregar los residuos peligrosos a gestores autorizados

No almacenar residuos peligrosos en las instalaciones de la obra por tiempo superior a 6 meses

Etiquetar los recipientes, o envases que contengan residuos tóxicos o peligrosos según el código de identificación del residuo que contiene (conforme al anexo del R.D. 833/1988: nombre, dirección, teléfono del titular de los residuos y fecha de envase de estos) e indicar la naturaleza de los riesgos que presentan los residuos mediante los pictogramas (anexo II del R.D. 833/1988)

Llevar un registro referente a la generación de residuos en el que consten la cantidad, naturaleza, identificación (según anexo I del R.D. 833/1988), origen, métodos y lugares de tratamiento, así como las fechas de generación, cesión de tales residuos, frecuencia de recogida y medio de transporte

Cumplimentar los documentos de control y seguimiento (formato oficial) de los residuos en la entrega del gestor

Conservar todos los documentos relacionados con la gestión de residuos durante un período de tiempo no inferior a 5 años; en caso de ser productor de residuos peligrosos realizar la correspondiente Declaración anual de productor de residuos peligrosos.

PUNTOS DE INSPECCIÓN

Antes del inicio de la obra

- Comprobación de los contenidos del PGR

- Comprobación de la documentación disponible sobre la autorización como productor de residuos peligrosos, o bien como pequeño productor de residuos peligrosos
- Comprobación del cumplimiento de los requisitos documentales de gestión de residuos
- Comprobación del cumplimiento de los requisitos en la gestión y segregación de residuos mediante inspección de obra

5.2.1.- Acopio y gestión de R.S.U.

OBJETIVO

Establecer medidas relativas a la gestión y acopio de residuos sólidos urbanos que se generen en obra, garantizando a este respecto las adecuadas condiciones de limpieza de la obra, y la correcta segregación y gestión de estos residuos. Esta medida deberá estar incluida en el Plan de Gestión de Residuos (PGR) que deberá presentarse por el contratista, de acuerdo con el Real Decreto 105/2008, de 1 de febrero, por el que se regula la producción y gestión de los residuos de construcción y demolición, antes del inicio de las obras para su aprobación por la Asistencia Ambiental de Obra.

DESCRIPCIÓN DE LA MEDIDA

Segregación

No se podrán mezclar los residuos sólidos urbanos con el resto de los residuos producidos en la obra.

Contenerización

Los residuos sólidos urbanos serán depositados en los contenedores correspondientes instalados dentro del ámbito de obra. Para esto se distribuirán contenedores en obra, debiendo ser correctamente señalizados para su conocimiento y uso por parte de todo el personal de la obra.

Esta contenerización se realizará de acuerdo con el sistema de gestión y recogida de residuos municipal, estableciendo dispositivos o sistemas de control que permitan garantizar que los contenedores no son utilizados por parte del público.

Los contenedores deberán ser móviles, y tener un tamaño adecuado para su traslado diario al punto de entrega al gestor o para su traslado al punto de recogida municipal.

Gestión

La gestión de los residuos se realizará a través del servicio municipal de recogida de residuos, debiéndose depositar de manera regular en los contenedores del servicio municipal.

En ningún caso se podrán producir situaciones de insalubridad por acúmulo de residuos sólidos urbanos en obra.

5.2.1.- Gestión de Residuos inertes de construcción y demolición

OBJETIVO

Establecer medidas relativas a la gestión y acopio de residuos inertes de construcción y demolición que se generen en obra, garantizando a este respecto las adecuadas condiciones de limpieza de la obra, y la correcta segregación y gestión de estos residuos. Esta medida deberá estar incluida en el Plan de Gestión de Residuos (PGR) que deberá presentarse por el contratista, de acuerdo con el Real Decreto 105/2008, de 1 de febrero, por el que se regula la producción y gestión de los residuos de construcción y demolición, antes del inicio de las obras para su aprobación por la Asistencia Ambiental de Obra.

DESCRIPCIÓN DE LA MEDIDA

Acopio

Estos residuos deberán segregarse durante su generación, localizando contenedores adecuados para su acopio en diferentes partes de la obra.

El contratista deberá establecer en obra los medios necesarios para garantizar la ausencia de mezcla de estos materiales con residuos peligrosos; así como la inaccesibilidad al público de estos depósitos, en caso de que no pueda garantizarse la no-utilización de estos contenedores por parte del público, deberán trasladarse diariamente a gestor autorizado de residuos.

Gestión

Estos residuos deberán ser gestionados independientemente por la empresa contratista a través de gestor autorizado, garantizando un medio de transporte inscrito en el registro de transportistas autorizados para traslado de este tipo de residuos.

PUNTOS DE INSPECCIÓN

Antes del inicio de la obra

- Revisión del PGR de acuerdo con el Real Decreto 105/2008, de 1 de febrero, por el que se regula la producción y gestión de los residuos de construcción y demolición, y de acuerdo con el Estudio de Gestión de Residuos del Proyecto
- Comprobación del cumplimiento, en general de los aspectos recogidos en el Plan de Gestión de Residuos
- Comprobación del cumplimiento de la segregación de estos residuos

5.2.1.- Comprobación del estado de limpieza al final de la obra

OBJETIVO

El objetivo de esta medida es la garantía del adecuado estado de limpieza, ausencia de residuos e instalaciones o materiales de obra tras la finalización de la obra. Esta medida deberá estar incluida en el Plan de Gestión de Residuos (PGR) que deberá presentarse por el contratista, de acuerdo con el Real Decreto 105/2008, de 1 de febrero, por el que se regula la producción y gestión de los residuos de construcción y demolición, antes del inicio de las obras para su aprobación por la Asistencia Ambiental de Obra.

DESCRIPCIÓN DE LA MEDIDA

Una vez finalizada la obra, y de manera previa a la emisión del acta de entrega de la obra, ha de realizarse una comprobación visual de la zona en donde se han llevado a cabo los trabajos, así como en los alrededores de la misma y verificar que no han quedado residuos en el ámbito próximo a la obra, que podrían causar un impacto negativo sobre el paisaje o del estado de contaminación del suelo.

Sin perjuicio para las obligaciones del contratista en lo referente al mantenimiento de las adecuadas condiciones de limpieza de la obra durante la ejecución, en el caso de que quedase alguna instalación, ésta deberá ser demolida, y trasladados los residuos generados durante esta operación, a gestor autorizado.

De darse el caso de presencia de residuos no recogidos durante la ejecución de la obra, se procederá a la limpieza general y recogida selectiva de los residuos por parte de la empresa constructora. Estos residuos deberán ser transportados y gestionados de manera inmediata.

La Asistencia Ambiental de Obra deberá validar el cumplimiento de esta medida antes de emitirse el acta de recepción de la obra.

PUNTOS DE INSPECCIÓN

Durante y tras la ejecución de la medida

- Comprobación de la retirada de todos los residuos antes de la finalización de la obra, con gestores autorizados
- Comprobación de que las instalaciones no definitivas son demolidas, y gestionados los residuos derivados de su demolición

5.2.1.- Productos químicos

Etiquetado

La utilización de los productos químicos en la obra va en aumento, pero los productos químicos deben estar etiquetados y sus suministradores deben proporcionar las fichas de seguridad, que permiten tomar acciones frente a accidentes de diversa naturaleza, pero también frente al almacenamiento y vertido residual de los mismos.

Es el RD 363/1995 Notificación de sustancias nuevas clasificación, envasado y etiquetado de sustancias peligrosas, el que regula estos conceptos.

La etiqueta identifica el producto y al responsable de su comercialización, así como, aporta información sobre los riesgos que presenta, principalmente desde el punto de vista de la seguridad y de las vías de entrada al organismo en caso de exposición.

Los peligros más significativos están identificados por los símbolos (pictogramas) e indicaciones de peligro que se especifican en la imagen siguiente:



La descripción del riesgo del producto y las medidas preventivas se recogen en las Frases R (Risc) y S (Safety):
 Frases R: La explicación y descripción de estos riesgos, como puede ser la vía de entrada o si el efecto es crónico o agudo, se realiza mediante las frases "R". También se identifican por las frases "R" el efecto cancerígeno, el efecto mutágeno o los efectos sobre la reproducción.

Frases S: Mediante las frases "S" se indican determinadas recomendaciones para su utilización y actuación en caso de incidentes o de accidentes.

Para conseguir unas adecuadas medidas específicas en la obra respecto a los productos químicos, se establecen los siguientes sistemas de comunicación e información relativos a los riesgos químicos:

Relación de medidas específicas adoptadas en esta obra respecto a los productos químicos	
Informar sobre los pictogramas anteriores a todos los trabajadores de la obra	X
Señalización de todos aquellos lugares en que se utilicen los productos químicos	X
Obligatoriedad de comunicación por escrito de toda empresa en la obra que utilice productos químicos, indicando en la comunicación su naturaleza y tipo	X
Información a todos los trabajadores sobre la naturaleza de los productos y sustancias químicas utilizadas en la obra	
Limitación de accesos a las zonas de utilización de productos químicos	X
Limitación de actividades con el manejo de productos y sustancias químicas que puedan ocasionar riesgos a otros trabajadores	X
Otros	--

Es necesario etiquetar todos los productos que se manipulen, ya sean productos de partida, intermedios o de reacción, incluidos los residuos.











Almacenamiento

El almacenamiento de productos químicos se trata en el RD 379/2001 Reglamento de almacenamiento de productos químicos y sus instrucciones técnicas complementarias.

Las medidas preventivas que deberán tenerse en cuenta para almacenar los productos químicos en obra son:

Relación de medidas específicas adoptadas en esta obra respecto al almacenamiento de productos químicos	
Se ha preparado en la obra un lugar adecuado para almacenar los productos químicos, disponiendo de los medios de extinción correctos según los productos para evitar que se produzcan accidentes	X
Almacenar las sustancias peligrosas debidamente separadas, agrupadas por el tipo de riesgo que pueden generar (tóxico, de incendio, etc.) y respetando las incompatibilidades que existen entre ellas; por ejemplo, las sustancias combustibles y reductoras deben estar separadas de las oxidantes y de las tóxicas	X
Guardar en los lugares de trabajo las cantidades de productos químicos que sean estrictamente necesarias. De este modo, es más fácil aislar y disminuir los peligros que se derivan de su manipulación y dotar a las instalaciones y locales de los medios de seguridad adecuados	X
No guardar los líquidos peligrosos en recipientes abiertos. Los envases adecuados para tal fin se deben cerrar después de ser usados o cuando queden vacíos	X
Elegir el recipiente adecuado para guardar cada tipo de sustancia química y tener en cuenta el posible efecto corrosivo que pueda tener sobre el material de construcción del envase. Los recipientes metálicos son los más seguros	
Tener en cuenta que el frío y el calor deterioran el plástico, por lo que este tipo de envases deben ser revisados con frecuencia y mantenerse protegidos del sol y de las bajas temperaturas. Los envases empleados para guardar sustancias peligrosas deben ser homologados	X
Disponer de una buena ventilación en los locales, especialmente en los lugares donde se almacenan sustancias tóxicas o inflamables, así como sistemas de drenaje que ayuden a controlar los derrames que puedan producirse (rejillas en el suelo, canalizaciones, etc.)	X
Dividir las superficies de los locales de almacenamiento en secciones distanciadas unas	X

Relación de medidas específicas adoptadas en esta obra respecto al almacenamiento de productos químicos	
de otras, que agrupen los distintos productos, identificando claramente que sustancias son (siempre con etiqueta normalizada) y su cantidad. Esto permite en el caso de una fuga, derrame o incendio, conocerse con precisión la naturaleza de los productos almacenados y actuar con los medios adecuados	
Evitar realizar trabajos que produzcan chispas o que generen calor (esmerilar, soldar, amolar, etc.) cerca de las zonas de almacenamiento, así como el trasvasar sustancias peligrosas	X
Los locales en los que se almacenen sustancias químicas inflamables deberán, además, cumplir con una serie de requisitos básicos: evitar la existencia de los focos de calor; disponer de paredes de cerramiento resistentes al fuego y con puerta metálica; contar con una instalación eléctrica anti-deflagrante; tener una pared o tejado que actúe como paramento débil para que en caso de deflagración se libere la presión a un lugar seguro; y disponer de medios de detección y protección contra incendios.	X
Seguir procedimientos seguros en las operaciones de manipulación y almacenamiento. Las personas que trabajan con sustancias químicas han sido informadas y formadas sobre los riesgos que comporta trabajar con ellas.	X
Los proveedores indican que sus productos no se pueden trasvasar a otros recipientes, pero a veces es necesario pasar un producto a un envase más pequeño para poder trabajar de forma más cómoda. Es aquí cuando se pueden producir accidentes ya que podemos confundir un recipiente con otro y producirse manipulaciones indebidas que son causa de accidentes. En tales casos deberán extremarse las precauciones	X
No trasvasar nunca a recipientes que puedan confundir con líquidos que se pueden beber (Botellas de agua, refrescos, zumos, etc.)	X
Etiquetar correctamente los envases para evitar confusiones no solo en la utilización del producto sino en las consecuencias derivadas de su incorrecta identificación	X
Respetar las incompatibilidades de almacenamiento de sustancias peligrosas que se ofrece en la tabla siguiente:	X

Relación de medidas específicas adoptadas en esta obra respecto al almacenamiento de productos químicos					
CUADRO RESUMEN DE INCOMPATIBILIDADES DE ALMACENAMIENTO DE RESIDUOS PELIGROSOS					
					
	+	-	-	-	+
	-	+	-	-	-
	-	-	+	-	+
	-	-	-	+	○
	+	-	+	○	+
+ Se pueden almacenar conjuntamente. ○ Solamente podrán almacenarse juntos, si se adoptan ciertas medidas preventivas. - No deben de almacenarse juntos.					

En definitiva, se ha de considerar siempre que la gestión de los productos químicos en la obra alcanza incluso la propia gestión de sus residuos.

Relación de Medidas específicas para la separación de los productos químicos del resto de RCDs de la obra
<p>Debido a la diversa procedencia y a la multitud de productos químicos, en la gestión de los residuos se seguirán las especificaciones de las fichas de seguridad de los productos utilizados, que indican la forma apropiada de deshacerse de los residuos que se forman al terminar de usarlos ya que pueden comprometer, no solo el medio ambiente, sino también y lo que es más importante, la seguridad de los trabajadores.</p> <p>No obstante, en dicha separación se tendrán en cuenta los criterios establecidos anteriormente.</p>

5.2.1.- Fracciones de hormigón

Dadas las características específicas de esta obra no es de prever la generación de una cantidad de residuo de hormigón que supere las 10 T, no obstante, debe considerarse la siguiente relación de medidas específicas para su separación del resto de residuos de la obra.

Relación de Medidas específicas para la separación del <i>Hormigón</i> del resto de RCDs de la obra
<ul style="list-style-type: none">• Eliminación previa a cualquier operación de aquellos elementos desmontables y/o peligrosos de Hormigón.• Segregación en obra nueva• Derribo separativo• Los residuos, a medida que son generados en obra se acopiarán a montón o acopiados en contenedores, en los puntos establecidos, hasta ser retirados de la obra.

5.2.1.- Fracciones de ladrillos, tejas, cerámicos

Dadas las características específicas de esta obra no es de prever la generación de residuos de ladrillos, Tejas y/o Cerámicos, no obstante, debe considerarse la siguiente relación de medidas específicas para su separación del resto de residuos de la obra, en caso de existencia.

Relación de Medidas específicas para la separación de <i>Ladrillos, Tejas y/o Cerámicos</i> del resto de RCDs de la obra
<ul style="list-style-type: none">• Eliminación previa a cualquier operación de aquellos elementos desmontables y/o peligrosos de Ladrillos, Tejas y/o productos cerámicos.• Segregación en obra nueva• Derribo separativo• Los residuos, a medida que son generados en obra se acopiarán a montón o en contenedores, en los puntos establecidos, hasta ser retirados de la obra.

5.2.1.- Fracciones de metal

Dadas las características específicas de esta obra es de prever la generación de residuos de metal, por lo tanto, debe considerarse la siguiente relación de medidas específicas para su separación del resto de residuos de la obra.

Relación de Medidas específicas para la separación de *Metales* del resto de RCDs de la obra

- Eliminación previa a cualquier operación de aquellos elementos desmontables y/o peligrosos de Metal, en especial de Acero.
- Segregación en obra nueva
- Derribo separativo
- Los residuos, a medida que son generados en obra se acopiarán a montón o en contenedores especificados, en los puntos establecidos, hasta ser retirados de la obra.

5.2.1.- Fracciones de madera

Dadas las características específicas de esta obra es probable que se generen residuos de madera, por lo tanto, debe considerarse la siguiente relación de medidas específicas para su separación del resto de residuos de la obra.

Relación de Medidas específicas para la separación de la *Madera* del resto de RCDs de la obra

- Eliminación previa a cualquier operación de aquellos elementos desmontables y/o peligrosos de Madera.
- Segregación en obra nueva
- Derribo separativo
- Los residuos, a medida que son generados en obra se acopiarán a montón o en contenedores, en los puntos establecidos, hasta ser retirados de la obra.

5.2.1.- Fracciones de plástico

Dadas las características específicas de esta obra es poco probable que se genere residuo plástico, no obstante, se detalla la relación de medidas específicas para su separación del resto de residuos de la obra por si finalmente resultase necesario.

Relación de Medidas específicas para la separación del *Plástico* del resto de RCDs de la obra

- Eliminación previa a cualquier operación de aquellos elementos desmontables y/o peligrosos de Plástico.
- Segregación en obra nueva
- Derribo separativo
- Los residuos, a medida que son generados en obra se acopiarán en contenedores, en los puntos establecidos, hasta ser retirados de la obra.

5.2.1.- Fracciones de papel y cartón

Dadas las características específicas de esta obra también resulta poco probable que se llegue a una generación de residuos de papel o cartón superior a 0,25 T, no obstante, se detalla la relación de medidas específicas para su separación del resto de residuos de la obra por si finalmente resultase necesario.

Relación de Medidas específicas para la separación del <i>Papel y/o Cartón</i> del resto de RCDs de la obra
<ul style="list-style-type: none">• Eliminación previa a cualquier operación de aquellos elementos desmontables y/o peligrosos de papel y/o Cartón.• Segregación en obra nueva• Derribo separativo• Los residuos, a medida que son generados en obra se acopiarán en contenedores, en los puntos establecidos, hasta ser retirados de la obra.

5.2.1.- Fugas en los depósitos de almacenamiento y accidentes durante el transporte a vertedero

No son de prever escapes ni fugas de los acopios, depósitos o contenedores de almacenamiento de los residuos generados en la obra, no obstante y dada la naturaleza de los mismos (escombros de cerámica, hormigón o cemento, restos de madera y acero, vidrios, etc..), en caso de que por cualquier circunstancia (lluvia, viento, rotura de contenedores, incidente, etc...) se provocase un derrame o vertido de los mismos, no son de temer ningún tipo de consecuencias medio ambientales, ya que la recogida de los mismos evitaría cualquier tipo de acción agresiva.

El transporte de residuos de la obra se hace con vehículos autorizados y por vías de tránsito habitual, por lo que al igual que cualquier tipo de transporte no está exento de accidentes de tráfico. No obstante, y en el supuesto que esto sucediese, y dada la naturaleza de los mismos, no son de prever derrames o vertidos contaminantes o agresivos contra el medio ambiente, del mismo modo que no son de temer ningún tipo de consecuencias medio ambientales, ya que la simple recogida de los mismos evitaría cualquier tipo de acción agresiva.

6.- PLANO DE SITUACIÓN Y DESCRIPCIÓN DE LAS INSTALACIONES

Las instalaciones destinadas a la separación y almacenamiento temporal de residuos estarán compuestas por los siguientes contenedores o recipientes que se ubicarán dentro de la zona destinada y balizada como punto limpio.

Estos son los contenedores a instalar:

- Contenedor estanco para recipientes de vidrio
- Contenedor estanco para embalajes de papel y cartón
- Contenedor estanco para envases y recipientes de plástico
- Contenedor abierto para maderas
- Depósitos estancos espaciales para residuos tóxicos
- Contenedor estanco sobre terreno adecuado para inertes

La zona definida como punto limpio deberá estar correctamente vallada y balizada para evitar el acceso de terceros.

Cualquier modificación tanto de las instalaciones como de su emplazamiento requerirá autorización expresa de la dirección facultativa de la obra.

Los contenedores se ubicarán en la zona definida en el plano adjunto al final del presente anejo.

7.- PLIEGO DE PRESCRIPCIONES

Se establecen las siguientes prescripciones específicas en lo relativo a la gestión de residuos:

7.1.- Definiciones

- **Residuo de construcción y demolición:** cualquier sustancia u objeto que, cumpliendo la definición de «Residuo» incluida en el artículo 3.a) de la Ley 10/1998, de 21 de abril, se genere en una obra de construcción o demolición.

- **Residuo inerte:** aquel residuo no peligroso que no experimenta transformaciones físicas, químicas o biológicas significativas, no es soluble ni combustible, ni reacciona física ni químicamente ni de ninguna otra manera, no es biodegradable, no afecta negativamente a otras materias con las cuales entra en contacto de forma que pueda dar lugar a contaminación del medio ambiente o perjudicar a la salud humana. La lixiviabilidad total, el contenido de contaminantes del residuo y la ecotoxicidad del lixiviado deberán ser insignificantes, y en particular no deberán suponer un riesgo para la calidad de las aguas superficiales o subterráneas.

7.2.- Almacenamiento de los residuos de construcción y demolición dentro de la obra

El poseedor de los residuos estará obligado, mientras se encuentren en su poder, a mantenerlos en condiciones adecuadas de higiene y seguridad, así como a evitar la mezcla de fracciones ya seleccionadas que impida o dificulte su posterior valorización o eliminación.

El depósito temporal para RCD valorizables (maderas, plásticos, chatarra, etc.) que se realice en contenedores o en acopios, se deberá señalar y segregar del resto de residuos de un modo adecuado.

El depósito temporal de los escombros se realizará bien en sacos industriales de volumen inferior a 1 m³ o bien en contenedores metálicos específicos con la ubicación y condicionado que establezcan las ordenanzas municipales. Dicho depósito en acopios también deberá estar en lugares debidamente señalizados y segregados del resto de residuos.

Los contenedores deberán estar pintados en colores que destaquen su visibilidad, especialmente durante la noche, y contar con una banda de material reflectante de, al menos, 15 cm. a lo largo de todo su perímetro. En los mismos debe figurar la siguiente información del titular: razón social, CIF, teléfono del titular del contenedor o envase y número de inscripción en el registro de transportistas de residuos.

El responsable de la obra a la que presta servicio el contenedor adoptará las medidas necesarias para evitar el depósito de residuos ajenos a la misma. Los contenedores permanecerán cerrados o cubiertos, al menos, fuera del horario de trabajo, para evitar el depósito de residuos ajenos a las obras a la que prestan servicio.

Los contenedores deben estar etiquetados correctamente, de forma que los trabajadores de la obra conozcan dónde deben depositar los residuos.

Para el personal de obra, los cuales están bajo la responsabilidad del Contratista y consecuentemente del Poseedor de los Residuos, estarán obligados a:

- Etiquetar de forma conveniente cada uno de los contenedores que se van a usar en función de las características de los residuos que se depositarán.
- Las etiquetas deben informar sobre qué materiales pueden, o no, almacenarse en cada recipiente. La información debe ser clara y comprensible.
- Las etiquetas deben ser de gran formato y resistentes al agua.
- Utilizar siempre el contenedor apropiado para cada residuo. Las etiquetas se colocan para facilitar la correcta separación de los mismos.
- Separar los residuos a medida que son generados para que no se mezclen con otros y resulten contaminados.
- No colocar residuos apilados y mal protegidos alrededor de la obra ya que, si se tropieza con ellos o quedan extendidos sin control, pueden ser causa de accidentes.
- Nunca sobrecargar los contenedores destinados al transporte. Son más difíciles de maniobrar y transportar, y dan lugar a que caigan residuos, que no acostumbran a ser recogidos del suelo.
- Los contenedores deben salir de la obra perfectamente cubiertos. No se debe permitir que la abandonen sin estarlo porque pueden originar accidentes durante el transporte.
- Para una gestión más eficiente, se deben proponer ideas referidas a cómo reducir, reutilizar o reciclar los residuos producidos en la obra.
- Las buenas ideas deben comunicarse a los gestores de los residuos de la obra para que las apliquen y las compartan con el resto del personal.

Es obligación del Contratista mantener limpias las obras y sus alrededores tanto de escombros como de materiales sobrantes, retirar las instalaciones provisionales que no sean necesarias, así como ejecutar todos los trabajos y adoptar las medidas que sean apropiadas para que la obra presente buen aspecto.

Asimismo los residuos de carácter urbano generados en las obras (restos de comidas, envases, lodos de fosas sépticas...), serán gestionados acorde con los preceptos marcados por la legislación y autoridad municipales.

7.3.- Manejo de los residuos de construcción y demolición dentro de la obra

Para el caso de los residuos con amianto, se seguirán los pasos marcados por la Orden MAM/304/2002, de 8 de febrero, por la que se publican las operaciones de valorización y eliminación de residuos y la lista europea de residuos. Anexo II. Lista de Residuos. En cualquier caso, siempre se cumplirán los preceptos dictados por el Real Decreto 108/1991, de 1 de febrero, sobre la prevención y reducción de la contaminación del medio ambiente producida por el amianto, el Real Decreto 396/2006, de 31 de marzo, por el que se establecen las disposiciones mínimas de seguridad y salud aplicables a los trabajos con riesgo de exposición al amianto, así como la legislación laboral de aplicación.

Los restos de lavado de canaletas/cubas de hormigón, serán tratados como residuos "escombro".

Se evitará en todo momento la contaminación con productos tóxicos o peligrosos de los plásticos y restos de madera para su adecuada segregación, así como la contaminación de los acopios o contenedores de escombros con componentes peligrosos.

Las tierras superficiales que puedan tener un uso posterior para jardinería o recuperación de suelos degradados, será retirada y almacenada durante el menor tiempo posible, en caballones de altura no superior a 2 metros. Se evitará la humedad excesiva, la manipulación, y la contaminación con otros materiales.

7.4.- Otras operaciones de gestión de los residuos de construcción y demolición dentro de la obra

Además de las obligaciones previstas en la normativa aplicable, la persona física o jurídica que ejecute la obra estará obligada a presentar a la propiedad de la misma un plan que refleje cómo llevará a cabo las obligaciones que le incumban en relación con los residuos de construcción y demolición que se vayan a producir en la obra. El plan, una vez aprobado por la dirección facultativa y aceptado por la propiedad, pasará a formar parte de los documentos contractuales de la obra.

El poseedor de residuos de construcción y demolición, cuando no proceda a gestionarlos por sí mismo, y sin perjuicio de los requerimientos del proyecto aprobado, estará obligado a entregarlos a un gestor de residuos o a participar en un acuerdo voluntario o convenio de colaboración para su gestión. Los residuos de construcción y demolición se destinarán preferentemente, y por este orden, a operaciones de reutilización, reciclado o a otras formas de valorización.

La entrega de los residuos de construcción y demolición a un gestor por parte del poseedor habrá de constar en documento fehaciente, en el que figure, al menos, la identificación del poseedor y del productor, la obra de procedencia y, en su caso, el número de licencia de la obra, la cantidad, expresada en toneladas o en metros cúbicos, o en ambas unidades cuando sea posible, el tipo de residuos entregados, codificados con arreglo a la lista europea de residuos publicada por Orden MAM/304/2002, de 8 de febrero, o norma que la sustituya, y la identificación del gestor de las operaciones de destino.

Cuando el gestor al que el poseedor entregue los residuos de construcción y demolición efectúe únicamente operaciones de recogida, almacenamiento, transferencia o transporte, en el documento de entrega deberá figurar también el gestor de valorización o de eliminación ulterior al que se destinarán los residuos. En todo caso, la responsabilidad administrativa en relación con la cesión de los residuos de construcción y demolición por parte de los poseedores a los gestores se registrará por lo establecido en el artículo 33 de la Ley 10/1998, de 21 de abril.

Se prohíbe el depósito en vertedero de residuos de construcción y demolición que no hayan sido sometidos a alguna operación de tratamiento previo.

El poseedor de los residuos deberá sufragar los costes de gestión, y entregar al Productor (Promotor), los certificados y demás documentación acreditativa.

Es obligación del contratista proporcionar a la Dirección Facultativa de la obra y a la Propiedad los certificados de los contenedores empleados, así como de los puntos de vertido final, ambos emitidos por entidades autorizadas y homologadas.

Asimismo, los residuos de carácter urbano generados en las obras (restos de comidas, envases, lodos de fosas sépticas...), serán gestionados acorde con los preceptos marcados por la legislación y autoridad municipales.

Los contenedores se distinguirán mediante carteles o señalización con los colores y símbolos indicados a continuación: ejemplo de señalización y símbolos en el punto limpio.

Verde	Azul	Amarillo	Marrón	Negro	Blanco	Rojo	Morado	Gris
Vidrio	Papel y cartón	Envases y plásticos	Madera	Neumáticos	Residuos orgánicos	Residuos peligrosos: aceites, filtros, absorbentes	Pilas alcalinas y de botón	Inertes

Como mínimo, se establecerá un punto limpio en las instalaciones generales de obra con los siguientes contenedores:

- Contenedor estanco para recipientes de vidrio
- Contenedor estanco para embalajes de papel y cartón
- Contenedor estanco para envases y recipientes de plástico
- Contenedor abierto para maderas
- Depósitos estancos espaciales para residuos tóxicos
- Contenedor estanco sobre terreno adecuado para inertes

En el equipo de obra se deberán establecer los medios humanos, técnicos y procedimientos de separación que se dedicarán a cada tipo de RCD.

Al contratar la gestión de los RCD, hay que asegurarse que el destino final (planta de reciclaje, vertedero, cantera, incineradora, planta de reciclaje de plásticos, madera, etc.) tiene la autorización del Gobierno Vasco y la inscripción en el registro correspondiente. Asimismo, se realizará un estricto control documental: los transportistas y gestores de RCD deberán aportar justificantes impresos de cada retirada y entrega en destino final. Para aquellos RCD (tierras, pétreos, etc.) que sean reutilizados en otras obras o proyectos de restauración, se deberá aportar evidencia documental de que ha sido así.

La gestión (tanto documental como operativa) de los residuos peligrosos que se generen en obra será conforme a la legislación nacional vigente y a los requisitos de las ordenanzas locales.

Todo el personal de la obra, del cual es el responsable, conocerá sus obligaciones acerca de la manipulación de los residuos de obra.

Animar al personal de la obra a proponer ideas sobre cómo reducir, reutilizar y reciclar residuos.

Facilitar la difusión, entre todo el personal de la obra, de las iniciativas e ideas que surgen en la propia obra para la mejor gestión de los residuos.

Debe seguirse un control administrativo de la información sobre el tratamiento de los residuos en la obra, y para ello se deben conservar los registros de los movimientos de los residuos dentro y fuera de ella.

Siempre que sea posible, intentar reutilizar y reciclar los residuos de la propia obra antes de optar por usar materiales procedentes de otros solares.

El personal de la obra es responsable de cumplir correctamente todas aquellas órdenes y normas que el responsable de la gestión de los residuos disponga. Pero, además, se puede servir de su experiencia práctica en la aplicación de esas prescripciones para mejorarlas o proponer otras nuevas.

8.- INVENTARIO DE RESIDUOS PELIGROSOS

Los residuos peligrosos que pueden encontrarse en la obra son:

- Materiales de asilamiento con sustancias peligrosas
- Materiales de construcción que contienen amianto.

En este apartado, se debe hacer mención de la demolición de los anexos que contienen elementos de fibrocemento, para poder gestionarlos como corresponde.

9.- VALORACIÓN DEL COSTE DE LA GESTIÓN DE RESIDUOS

En las anteriores partidas se considera incluida la correspondiente tasa o canon al transporte y depósito a vertedero o depósito de sobrantes de los materiales clasificados.

01.GEST. CLASIFICACION DE RESIDUOS									
01.G	PA CLASIFICACIÓN Y GENERACIÓN DEL PUNTO LIMPIO								
	PA Partida alzada para la clasificación y separación de los residuos, generación del punto limpio, situación y colocación de los contenedores.								
	punto limpio	1				1.00			
							1.00	500.00	500.00
TOTAL 01.GEST.									500.00
17.01	HORMIGÓN, LADRILLOS, TEJAS Y MATERIALES CERÁMICOS								
17.01.01	TN HORMIGÓN								
	Tn. Gestión de residuos de hormigón limpio, LER 17 01 01 que incluye: separación previa a pie de obra o en destino, almacenamiento y tratamiento de residuos de hormigón mediante gestor autorizado, incluida su carga y transporte hasta las instalaciones. Incluida la preparación y tramitación de la documentación justificativa de la correcta gestión, medios auxiliares y p.p. de costes indirectos. Medida la unidad ejecutada y documentalmente acreditada.								
	bordillo	1	214.00	0.15	0.25	19.26	2.4		
	cuneta	1	77.00	0.60	0.50	55.44	2.4		
	contracinta	1	17.00	0.30	0.40	4.90	2.4		
	solera acera	1	229.00		0.25	137.40	2.4		
	zapata señales	8			0.90	17.28	2.4		
								234.28	19.85
									4,650.46
17.01.07	TN MEZCLAS (01, 02 Y 03) DISTINTAS DE LAS ESPECIFICADAS EN 17.01.06								
	17 01 07 Mezclas de hormigón, ladrillos, tejas y materiales cerámicos distintas de las especificadas en el código 17 01 06								
	calle norte								
	Nº4	1	33.10	0.20		13.24	2		
	Nº18	1	83.61	0.20		33.44	2		
	Nº6	1	13.00	0.20		5.20	2		
	Nº20	1	12.07	0.20		4.83	2		
	Nº34	1	38.51	0.20		15.40	2		
	calle central								
	Nº14	1	19.08	0.20		7.63	2		
	Nº28	1	14.88	0.20		5.95	2		
	calle sur								
	Nº12	1	13.83	0.20		5.53	2		
	Nº30	1	48.48	0.20		19.39	2		
								110.61	26.00
									2,875.86
TOTAL 17.01.....									7,526.32
17.02	MADERA, VIDRIO Y PLÁSTICO								
17.02.01	TN MADERA								
	Tn de gestión de residuo tipo 17 02 01, Madera, que incluye: separación previa a pie de obra, acopio, carga y transporte autorizado y, en su caso, canon de vertido. Preparación y tramitación de la documentación justificativa de la correcta gestión, medios auxiliares y p.p. de costes indirectos. Medida de la unidad ejecutada y documentalmente acreditada.								
	encofrado señal	9				0.05	0.005		
	retirada barandilla	1	247.00		1.00	135.85	0.55		
								135.90	25.21
									3,426.04
17.02.03	TN PLÁSTICO								
	Tn de gestión de residuo tipo 17 02 03, Plástico, que incluye: separación previa a pie de obra, acopio, carga y transporte autorizado y, en su caso,								

canon de vertido. Preparación y tramitación de la documentación justificativa de la correcta gestión, medios auxiliares y p.p. de costes indirectos. Medida de la unidad ejecutada y documentalmente acreditada.

retirada de balizas	14			0.04	0.0032
				0.04	50.42
					2.02

TOTAL 17.02..... 3,428.06

17.03 MEZCLAS BITUMINOSAS, ALQUITRAN DE HULLA Y OTROS PRODUCTOS ALQUI.

17.03.02 TN MEZCLAS BITUMINOSAS DISTINTAS DE LAS ESPECIFICADAS EN 17.03.01

17 03 02 Mezclas bituminosas distintas de las especificadas en el código 17 03 01

calle principal	1	315.00	0.20	154.35	2.45
calle norte	1	129.00	0.10	31.61	2.45
calle central	1	92.00	0.10	22.54	2.45
calle sur	1	103.00	0.10	25.24	2.45
ajustes	1	10.00	0.10	2.45	2.45
fresado ajustes	1	64.00	0.05	7.84	2.45
				244.03	12.00
					2,928.36

TOTAL 17.03..... 2,928.36

17.04 METALES (INCLUSO SUS ALEACIONES)

17.04.07 TN METALES MEZCLADOS

17 04 07 Metales mezclados

retirada barandilla	1	35.00	1.00	0.30	0.0085
retirada señales	2			0.05	0.027
				0.35	7.00
					2.45

TOTAL 17.04..... 2.45

17.05 TIERRA (INC. EXC. EN ZONAS CONTAMINDAS), PIEDRAS Y LODOS DRENAJE

17.05.04 TN TIERRA Y PIEDRAS DISTINTAS DE 17.05.03

Tn. Gestión de residuos de tierras y rocas que no contengan sustancias peligrosas mediante relleno autorizado, incluido canon de vertido. Preparación y tramitación de la documentación justificativa de la correcta gestión, medios auxiliares y p.p. de costes indirectos. Medida la unidad ejecutada y documentalmente acreditada.

excavación todo tipo de terreno	1	748.00		1,346.40	1.8
excavación zanjas					
saneamiento	1	861.00	2.00	1.00	3,099.60
abastecimiento	1	358.00	1.00	0.50	322.20
Telecomunicaciones	1	368.00	0.50	0.80	264.96
Gas	1	169.00	0.35	0.80	85.18
Elec y alumbrado	1	368.00	0.50	0.80	264.96
Relleno					
saneamiento	-1	843.00	1.00	0.50	-758.70
abastecimiento	-1	358.00	0.50	0.40	-128.88
Telecomunicaciones	-1	368.00	0.50	0.20	-66.24
Gas	-1	169.00	0.35	0.20	-21.29
Elec y alumbrado	-1	368.00	0.50	0.20	-66.24
				4,341.95	7.02
					30,025.59

TOTAL 17.05..... 30,480.49

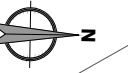
17.06 MATERIALES DE AISLAMIENTO Y CONSTRUCCIÓN QUE CONTIENEN AMIANTO

17.06.05 t MATERIALES DE CONSTRUCCIÓN QUE CONTIENEN AMIANTO

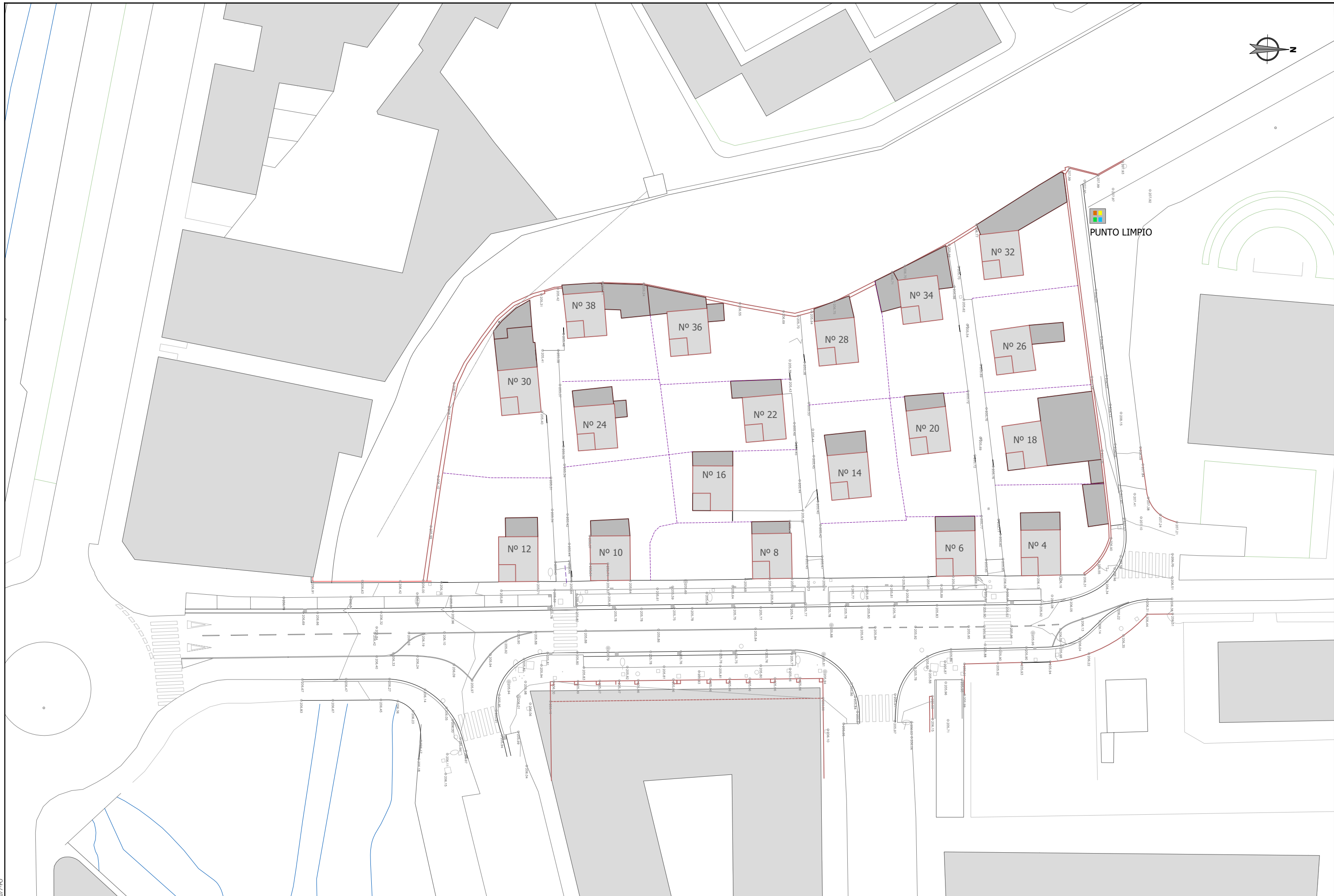
Tn. Gestión de residuos de materiales de construcción que contienen amianto mediante relleno autorizado, tipo 15 06 05 incluido canon de vertido. Preparación y tramitación de la documentación justificativa de la correcta gestión, medios auxiliares y p.p. de costes indirectos. Medida la unidad ejecutada y documentalmente acreditada.

calle norte






Nº26	1	13.77	0.01	0.17	1.2	
Nº32	1	46.62	0.01	0.56	1.2	
calle central						
Nº8	1	10.09	0.01	0.12	1.2	
Nº16	1	13.44	0.01	0.16	1.2	
Nº22	1	17.81	0.01	0.21	1.2	
Nº36	1	28.76	0.01	0.35	1.2	
calle sur						
Nº10	1	14.00	0.01	0.17	1.2	
Nº24	1	19.19	0.01	0.23	1.2	
Nº38	1	33.41	0.01	0.40	1.2	
				2.37	200.00	474.00
TOTAL 17.06.....						474.00
02.INF. INFORMES FINAL DE GESTIÓN DE RESIDUOS						
02.01 UD INFORME FINAL DE GESTIÓN DE RESIDUOS						
Ud. Elaboración de Informe Final de Gestión, con el contenido indicado en el Anexo III del Decreto 112/2012.						
				1.00	500.00	500.00
02.02 UD REDACCION DEL PLAN DESAMIANTADO SEGÚN RD 396/2006						
Ud. Redacción del plan de desamiantado en cumplimiento del R.C. 326/2006, por el que se establece las disposiciones mínimas de seguridad y salud aplicables a los trabajos con riesgo de exposición a amianto. El plan de desamiantado debe recoger como mínimo:						
- Consideraciones previas. Objeto del plan, preservar la salud de los intervinientes en la retirada del amianto y otros agentes que pudiesen verse expuestos.						
- Información de carácter general, Lugar donde se llevará a cabo la retirada de amianto, sección, medición y estimación del plazo de ejecución.						
- Normativa aplicable a los trabajos con riesgo de exposición al amianto.						
- Medidas a adoptar en los trabajos de desamiantado.						
- Plan de desamiantado.						
- Plan de trabajo para las actividades con riesgo de exposición al amianto.						
- Tratamiento de los residuos que contienen amianto. Se detallará la manera en la que serán gestionados, transportados y destruidos como última parte del proceso de retirada del amianto.						
	1			1.00		
				1.00	1,500.00	1,500.00
TOTAL 02.INF.....						2,000.00
TOTAL						47,339.68

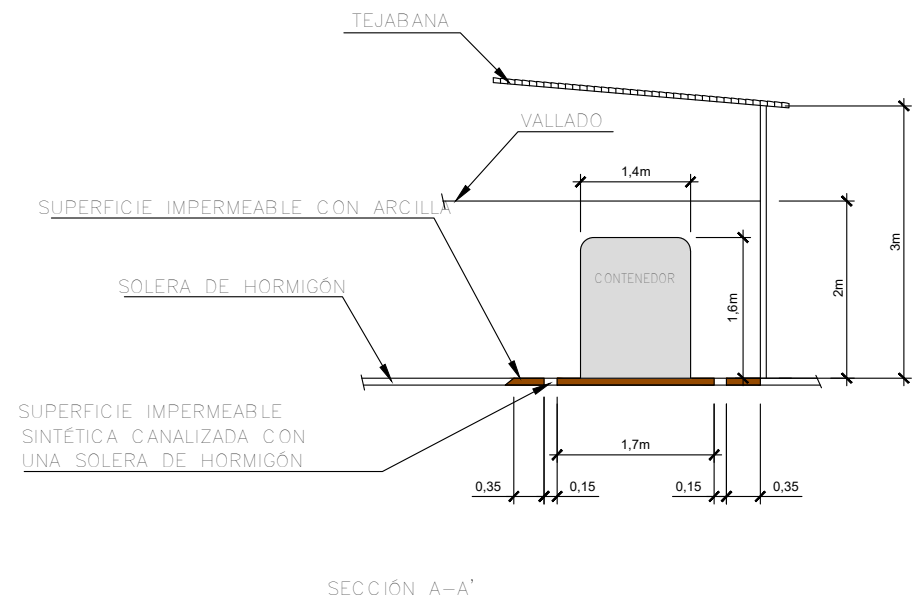
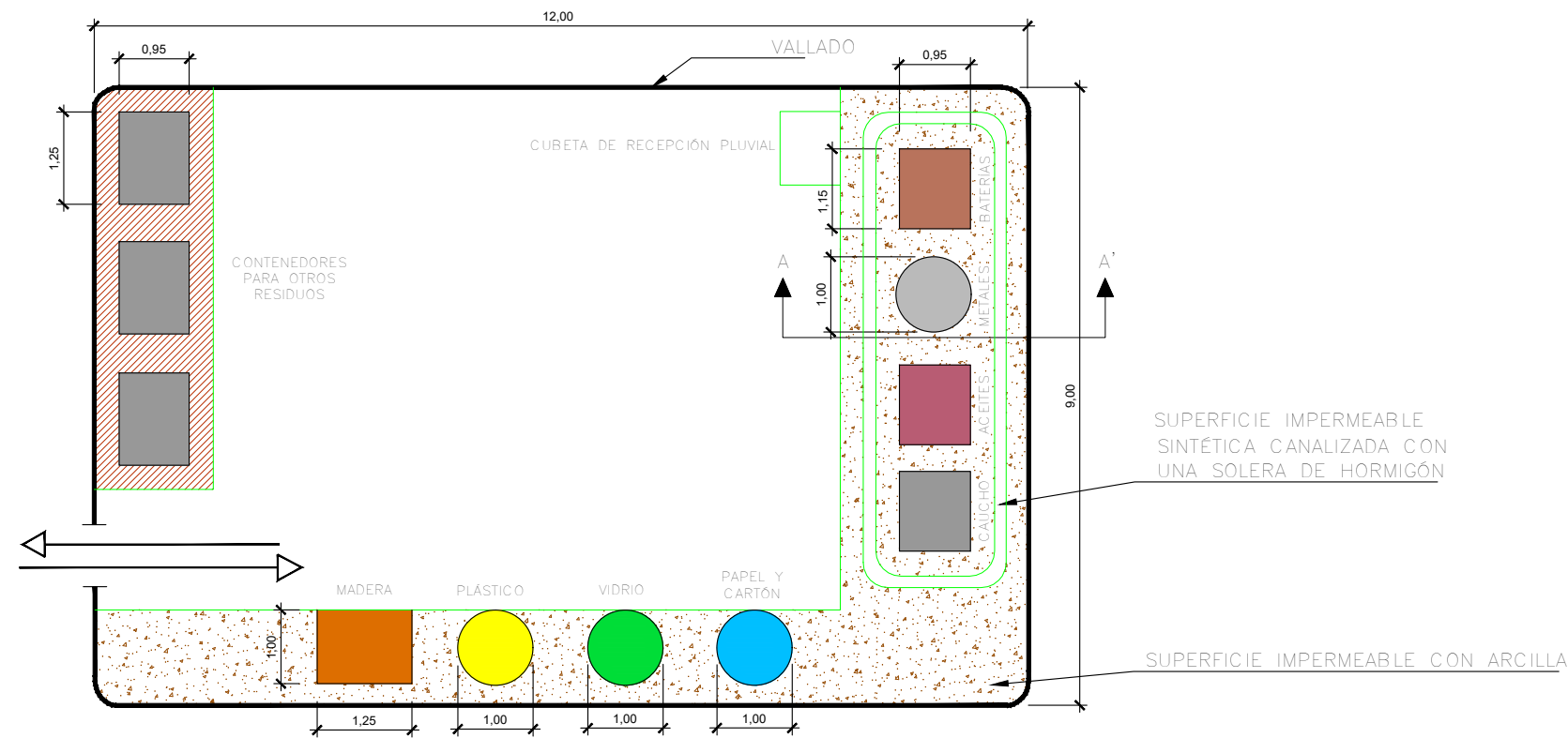


 PUNTO LIMPIO



referencia gid: 2020-077-PO

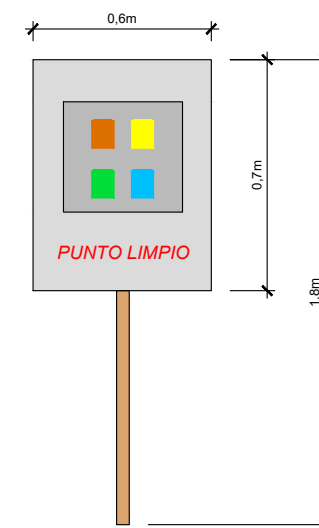
sustatzailea/ promotor	proiektuaren egilea/ autor del proyecto	izenburua/titulo	kokalekua/situación	data/ fecha	eskala/ escala	Izendapena / Designación	plano zk/ nº plano
 ARRASATEKO UDALA AYUNTAMIENTO DE MONDRAGÓN	 HABIER OTXOA COLEGIADO Nº 33.590  CARLOS MADALARI COLEGIADO Nº 13.802 	ARRASATEKO "54 ETXE TXIKIAK" EREMUA BERRURBANIZATZEKO PROIEKTUA PROYECTO DE REURBANIZACIÓN DEL ÁREA "54 ETXE TXIKIAK" DE MONDRAGÓN	ARRASATE/ MONDRAGÓN	2021eko APIRILA ABRIL 2021	A3: 1/500 A1: 1/250 1:500 	GUNE GARBIAREN KOKAPENA SITUACIÓN DE PUNTO LIMPIO	A10.01 Hoja 1 de 2 Rev. Fecha



CARTELES EN PUNTO LIMPIO

- 40cm
25cm
BATERIAS AGOTADAS — POLIPROPILENO O SIMILAR (RESISTENTE AL AGUA)
- BOMBILLAS FLUORESCENTES
- AEROSOL VACIOS
- ABSORBENTES Y TIERRAS CONTAMINADOS
- FILTROS DE AIRE AGOTADOS
- ACEITE AGOTADO
- RESIDUOS DE ENVASES CONTAMINADOS

PLACA DE SEÑALIZACIÓN



SIMBOLO EN PLANOS DE PLANTA

